



*Nefritas*  
su šildymo  
funkcija

< relax in style

**QUATTROMED IV-S**



Prieš pradėdami naudotis masažuokliu, perskaitykite naudojimosi instrukciją. Išsaugokite šią instrukciją.

## SVARBIOS ATSARGUMO PRIEMONĖS:

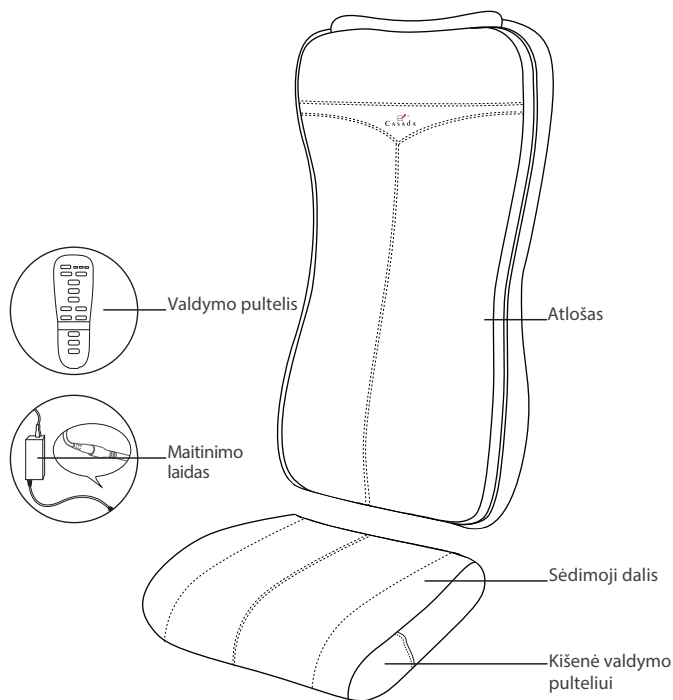


**Naudojant elektros prietaisus visada reikia imtis bendrųjų atsargumo priemonių, įskaitant tas, kurios nurodytos toliau. Perskaitykite visus nurodymus.**

- Nedelsiant ištraukite kištuką iš lizdo, kai baigėte prietaisu naudotis ir prieš valydami.
- Niekada nepalikite įjungto prietaiso be priežiūros. Ištraukite kištuką iš lizdo, kai prietaisas nenaudojamas, prieš jį surinkdami arba nuimdami jo dalis.
- Šis prietaisas nėra skirtas naudoti mažesnių žinių, jutiminių ar psichinių gebėjimų asmeniui (įskaitant vaikus) arba asmeniui, stokojančiam patirties bei žinių, nebent jis tai darytų prižiūrimas už jų saugumą atsakingo asmens arba jo išmokytas, kaip naudotis prietaisu.
- Nesinaudokite prietaisu, jei jis drėgnas ar šlapias. Nenaudokite prietaiso drėgname kambaryje.
- Nebadykite prietaiso aštriais daiktais.
- Naudokite prietaisą tik pagal paskirtį. Nenaudokite jokių priedų, nerekomenduotų kompanijos Casada.
- Nesinaudokite prietaisu, jei pažeistas laidas ar kištukas, jei buvo prietaiso veikimo sutrikimų, jei jis buvo nukritęs, sušlapęs ar kitaip apgadintas. Prireikus patikrinti ar suremontuoti prietaisą, kreipkitės į pardavėją.
- Saugokite maitinimo laidą nuo karštų paviršių.
- Intensyvus ir ilgas naudojimas įkaitina prietaisą, o tai trumpina jo tarnavimo laiką. Jei pastebėjote, kad prietaisas kaista, leiskite jam atvėsti.
- Nedėkite į prietaiso vidų jokių pašalinių daiktų.
- Nenaudokite prietaiso, kur yra aerozolių.
- Nenaudokite prietaiso uždengto antklode ar pagalve. Perkaitęs prietaisas gali sužaloti ar sukelti gaisrą.
- Neneškite prietaiso paėmę už maitinimo laido.
- Nesinaudokite prietaisu vairuodami.
- Nenaudokite prietaiso lauke.
- Nemaigykite prietaiso ir jo nelankstykite.

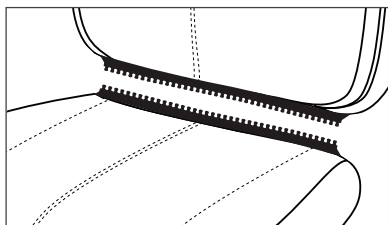
# SAUGUMO ĮSPĖJIMAI:

- Prietaisui reikalinga 220-240 V AC elektros srovė.
- Neremontuokite prietaiso patys. Sugedus prietaisui kreipkitės į pardavėją.
- Nesėdėkite ant prietaiso atlošo. Atlošas skirtas atsiremti nugarą vertikaliajose pozicijose.
- Neuždenkite prietaiso ventiliacinių vietų, įsitikinkite, kad jose nėra plaukų ar pūkelių.
- Nelaiykite ir nenaudokite prietaiso vietose, kuriose jis galėtų įkristi ar būti įtrauktas į vonią ar praustuvę.
- Nešlapinkite prietaiso vandeniu ar kitais skysčiais.
- Būtinai laikykitės atsargumo priemonių, antraip galite susižaloti ar sukelti gaisrą.
- Netinkamai naudojant prietaisą, galite nusideginti.
- Kai prietaisas veikia, nelieskite masažo mechanizmo jokia kūno dalimi, išskyrus nugarą.

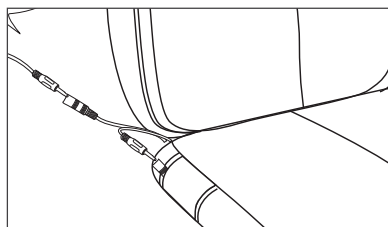


# SURINKIMAS

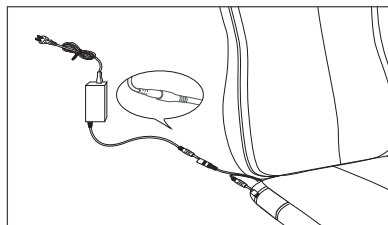
1. Atidarykite dėžę.
2. Išimkite iš dėžės juodą medžiaginį krepšį, atitraukite užtrauktuką ir išimkite masažuoklio atlošą bei sėdimąją dalį.
3. Nuimkite plastikinę apsauginę plėvelę.
4. Atlošo papildomas odinis paklotas gali būti nuimamas, atitraukus viršuje esantį užtrauktuką bei atkabinus Velcro juosteles.
5. Masažuoklio atlošas bei sėdimoji dalis transportavimo metu nėra sujungtos viena su kita. Išimkite valdymo pultelį iš kišenės ir sujunkite abi dalis užtrautuku. (paveikslukas 1)
6. Sujunkite maitinimo laidus. (paveikslukas 2)
7. Pastatykite masažuoklį ant kėdės ar fotelio su atlošu.
8. Sujunkite maitinimo laidus (paveikslukas 3), įjunkite į elektros tinklą ir įjunkite masažuoklį paspausdami mygtuką "ON/OFF".



(paveikslukas 1)



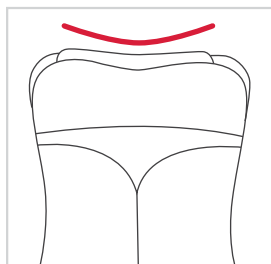
(paveikslukas 2)



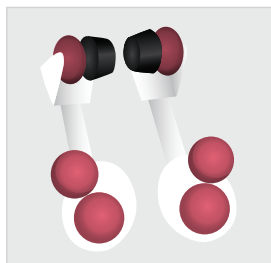
(paveikslukas 3)



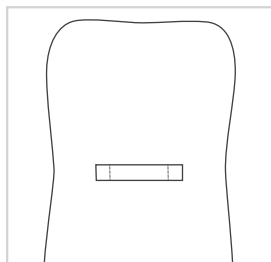
Masažuoklis Quatttromed 4-5 yra ergonomiško dizaino, S-formos, puikiai pritaikytas prie žmogaus nugaros formos.



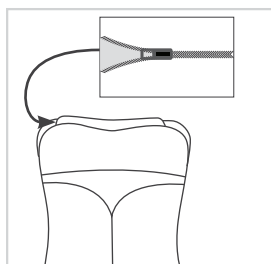
Viršutinė atlošo dalis pritaikyta patogiai kaklo ir galvos padėčiai palaikyti. Tai užtikrina efektyvų kaklo masažą.



Masažuoklis Quatttromed 4-5 turi 6 masažines galvutes. 4 paraleliai esančios masažo galvutės atlieka Shiatsu ir rutulinį masažus. 2 iš besisukančių masažinių galvučių yra pagamintos iš nefrito. Jas galima pašildyti, įjungus šildymo funkciją - tai padės dar labiau atpalaiduoti masažuojamus raumenis. 2 masažinės galvutės, esančios truputį aukščiau, švelniai ištempia stuburo slankstelius, o nefritas suteikia mineralų.



Kilpa, esanti galinėje atlošo pusėje, yra skirta pastatyti masažuoklį į norimą padėtį, kai jis yra padėtas ant kėdės ar fotelio. Kilpa nėra skirta masažuoklio nešimui. Norint nešti masažuoklį, jį reikia laikyti abejomis rankomis.



Norint intensyvesnio masažo ar prireikus išvalyti papildomą atlošo odinį paklotą, jį galima nuimti atitraukus viršuje esantį užtrauktuką bei atkabinius Velcro juosteles.



Dėl saugumo prietaise yra įdiegta apsaugos nuo perkaitimo sistema. Varikliai nuo pastovaus veikimo bei veikiami žmogaus kūno masės įkaista, o kai jų darbinė temperatūra pasiekia leistiną ribą, prietaisas savaime išsijungia ir neįsijungs, kol neatvės. Prietaisui atvėsti reikia 30-40 minučių.

## FUNKCIJOS

---

Masažuoklis Quattromed 4-5 turi 3 automatines masažo programas visai nugarai bei apatinei ir viršutinei nugaros sritims, taip pat rankiniu būdu reguliuojamų masažo funkcijų.

Jūsų kūno svoris sustiprina daromo masažo efektyvumą. Atsisėdėdę ant masažuoklio įsitinkite, kad masažinės galvutės yra lygiagrečiai jūsų stuburui.

Prieš pradėdami masažą, nustatykite pageidaujimą masažo trukmę - 5/10/15 min. Masažo laiką visada galite prailginti ar sutrumpinti.

Masažo metu galite įjungti šildymo funkciją, paspaudę mygtuką "Heating". Gali užtrukti apie 5 minutes, kol masažinės galvutės sušyla.

Vibracinis masažas yra įjungiamas/išjungiamas paspaudus "Vibration" mygtuką. Savo nuožiūra galite pasirinkti 3 vibracinio masažo lygius su skirtingais intervalais, spausdami mygtuką "V.Mode".

Kai masažo laikas baigiasi, masažuoklis savaime įsijungia į budėjimo režimą. Norėdami visiškai išjungti masažuoklį, ištraukite maitinimo laidą iš elektros tinklo. Taip rekomenduojama daryti po kiekvieno masažo.

# MASAŽO TECHNIKOS

---



## SHIATSU MASAŽAS

Shiatsu masažas kilo iš Japonijos. Jis atliekamas ritmiškais sukamaisiais judesiais giliai paspaudžiant. Šis masažas stimuliuoja individualius kūno taškus, taip pat išjudina raumenis.



## VIBRACINIS MASAŽAS

Vibracinis masažas stimuliuoja kraujo apytaką, apšildo ir atpalaiduoja raumenis.



## RUTULINIS MASAŽAS

Rutulinis masažas atpalaiduoja ir ramina. Puikiai tinka pavargusiems raumenims bei skatina jų regeneraciją.



## ŠILDYMO FUNKCIJA

Šiluma puikiai atpalaiduoja įsitempusius raumenis ir ramina organizmą.

# VALDYMO PULTELIS

## [1] ĮJUNGIMO/IŠJUNGIMO MYGTUKAS

Jei mygtukas mirkčioja, reiškia, kad masažuoklis yra budėjimo režime. Kai prietaisas išjungiamas, masažuoklio mechanizmas sugrįžta į pradinę padėtį.

## [2] ŠILDYMO FUNKCIJA Galima įjungti/išjungti.

## [3] LAIKMATIS (5-15 MINUČIŲ) Nustatytas masažo laikas yra 15 minučių. Mygtuko pagalba galima nustatyti pageidaujamą masažo laiką (5 minučių intervalai).

## [4] AUTOMATINĖ MASAŽO PROGRAMA VISAI NUGARAI.

## [5] AUTOMATINĖ MASAŽO PROGRAMA VIRŠUTINEI NUGAROS DALIAI.

## [6] AUTOMATINĖ MASAŽO PROGRAMA APATINEI NUGAROS DALIAI.

## [7] VIBRACINIS MASAŽAS.

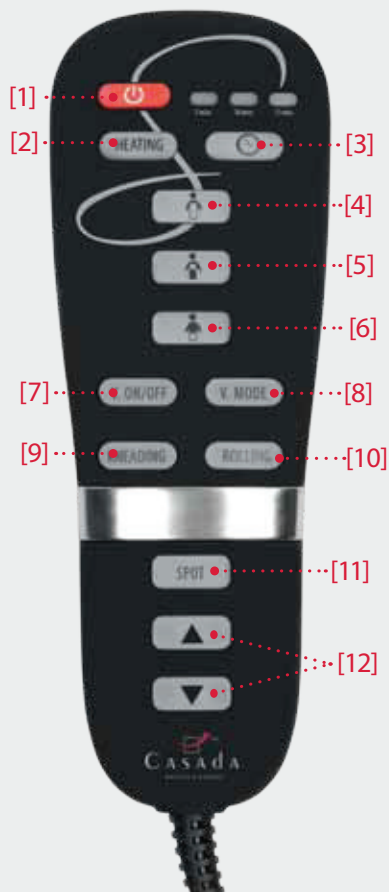
## [8] REGULIUOJAMAS VIBRACINIO MASAŽO INTENSYVUMAS (SILPNAS - VIDUTINIS)

## [9] INTENSYVESNIS SHIATSU MASAŽAS.

## [10] RUTULINIS MASAŽAS.

## [11] TAŠKINIS MASAŽAS.

## [12] ▲/▼ TAŠKINIO MASAŽO AUKŠČIO REGULIAVIMAS Paspaudus šiuos mygtukus galima reguliuoti daromo masažo aukštį.





# LAIKYMAS

---

Laikykite prietaisą jo dėžėje, saugioje, sausoje ir vėsioje vietoje.  
Venkite kontaktų su aštriais ir smailiais daiktais, kurie gali pradurti ar sudraskyti prietaiso audinį.  
Nevyniokite maitinimo laido aplink prietaisą.  
Neneškite prietaiso, paėmę jį už maitinimo laido.  
Jei nesinaudojate prietaisu, išjunkite maitinimo laidą iš elektros tinklo.

## TECHNINIAI DUOMENYS

---

Atlošo matmenys:	75 x 46 x 15 cm
Sėdimos dalies matmenys:	41 x 45 x 8 cm
Svoris:	9 kg
Matinimas:	AC ~ 100-240V, 50/60 Hz DC 12V, 2000 mA
Galingumas:	
veikiant:	max. 48 Watt
budėjimo režime::	< 1 Watt
Veikimo laikas:	15 minučių

Sertifikatai



# GARANTIJOS PAŽYMĖJIMAS

---

Tinkamai naudojant, gaminiui suteikiama 2 metų eksploataavimo garantija.

PIRKĖJAS (-A): .....

DATA: .....

SERIJOS NR:.....

PARDAVĖJAS: .....

(vardas, pavardė, parašas)

## **Garantija neapima:**

- žalos dėl netinkamo eksploataavimo;
- žalos dėl netinkamo prijungimo prie elektros tinklo ir perteklinių tinklo įtampos svyravimų;
- susidėvinčių detalių ir lūžtančių detalių iš plastiko;
- kliento arba trečiųjų asmenų veiksmų, kuriems atlikti gamintojas nesuteikė leidimo.

Laikykitės eksploataavimo instrukcijoje pateiktų nurodymų!

## **VILNIUJE:**

UAB VAIKIS

Kaimelio g. 13

(2 aukštas)

Mob: +370-652-83299

El.paštas: vilnius@vaikis.eu

## **ŠIAULIUOSE:**

UAB VAIKIS

Daukanto g. 4 (trečias aukštas)

Mob: +370-685-17884

El.paštas: siauliai@vaikis.eu

[www.vaikis.eu](http://www.vaikis.eu)