



braintronics® II
brainwave stimulation system

Bedienungsanleitung für die App



DIE BEDIENWEISE DER BRAINTRONICS® II APP IN WENIGEN SCHRITTEN ERKLÄRT

Kostenlose App zum herunterladen

I. INSTALLATION

I.I INSTALLATION ÜBER DEN STORE

- Öffnen Sie den Play Store / App Store auf Ihrem Smartphone oder Tablet.
- Geben Sie im Store den Suchbegriff „braintronics® II“ ein.
- Laden Sie die braintronics® II App.

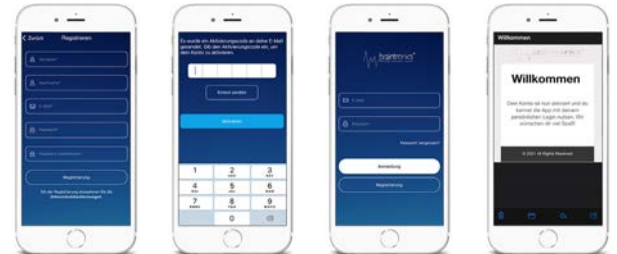
I.II INSTALLATION ÜBER DEN QR CODE

- Scannen Sie den QR-Code mithilfe einer QR Scanner App in Ihrem Smartphone oder Tablet.
- Laden Sie die braintronics® II App.




II. REGISTRIERUNG

- Nachdem Sie die kostenlose braintronics® II App heruntergeladen haben, müssen Sie ein neues Konto anlegen, um Zugang zur App zu erhalten.
- Geben Sie bei der Registrierung die erforderlichen Daten an, damit Ihr Konto erstellt werden kann.
- Zur Aktivierung Ihres Kontos erhalten Sie einen Code, der an die von angegebene E-Mail-Adresse geschickt wird.
- Durch die erfolgreiche Eingabe des Codes können Sie auf Ihr Konto und so auf die Funktionen der braintronics® II App zugreifen.
- Von nun an können Sie sich einfach über die Anmeldung einloggen, für den Fall, dass Sie sich abgemeldet haben.



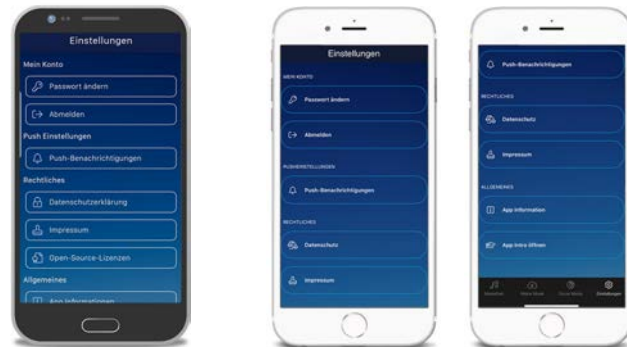
III. MEDIATHEK | MEINE MUSIK

- Die braintronics® Musiktitel finden Sie in der **MEDIATHEK**, wo Sie sie direkt abspielen können.
- Hier gibt es zahlreiche musikalische Klänge unterteilt in verschiedene Kategorien, die Ihren Verstand in Erholung versetzen.
- Für eine persönliche Auswahl Ihrer Lieblingsstücke lassen sich die Titel auch unter **MEINE MUSIK** speichern.
- Zunächst befindet sich kein Musiktitel in Ihrer Auswahl. Um sie mit Ihren Favoriten zu füllen, klicken Sie auf das -Symbol, damit Sie beim nächsten Anhören, das gewünschte Musikstück direkt unter **MEINE MUSIK** finden können.



IV. EINSTELLUNGEN

- Die **EINSTELLUNGEN** erlauben Ihnen Zugriff zur einigen Optionen der braintronics® II App.
- Hier können Sie bei Bedarf Ihr Passwort ändern und sich abmelden.
- Sie haben die Möglichkeit Push-Benachrichtigungen ein- und auszuschalten, die direkt auf Ihrem Smartphone erscheinen.
- Wichtige Informationen zum Datenschutz, das Impressum und direkt zur App können hier nachgelesen werden.
- Das App Intro lässt sich erneut öffnen und ansehen.



V. SOCIAL MEDIA

- Unter **SOCIAL MEDIA** finden Sie immer wieder neue informative Beiträge zu Themen der Bereiche Erholung und Entspannung, sowie Infos zu den neuesten Produkten von CASADA.



*Makellose Klangqualität mit den leistungsstarken
braintronics® Kopfhörern*

